

天启擎云量化交易平台 操作配置流程

- 1) 用户注册、登录
- 2) 充值（确保账户拥有算力）
- 3) API 绑定

<https://www.ailh168.com>



天启擎云量化交易





01

用户注册

请到指定网站根据相关指示注册账号

用户注册

用户名

登录密码

邮箱

发送验证码

邮箱验证码

手机号

昵称

真实姓名

交易提现密码

邀请码 (必填项)

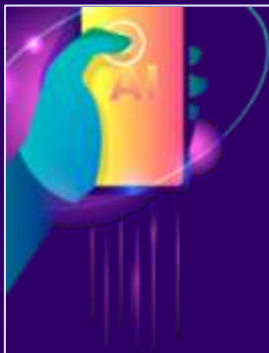
邀请码请在咨询后填写。



02

算力集成





会员首页

充值管理 **红单管理**

提现管理

API管理

消息中心

邀请有奖

常见问题

个人资料

修改密码

算力明细

充值管理中心

USDT链上充值 · 极速到账 · 算力实时提升

用户名：
昵称：
算力余额：

2.入金

1.选择平台

3.订单提交

生成充值订单 →

未完成任务 (打款后5分钟左右自动到账, 未到账再填认领单)

币AN充值不需要加白名单, 如果是用OE等充值, 可能需要先将充值钱包地址通过网页登录后加入白名单, 并把验证改为免验证。充值更方便, 有行情时不会因充值太慢而错过。

请在阅读完第三张图后再点击蓝色生成按钮

USDT

实际充值金额: 0.00 (含随机尾数)

选择主网:

Prev. Next

选择主网:

选择主网:

选择主网:

选择主网:

充值申请 (务必按 实际充金额 充值才能自动到账)

USDT

实际充值金额: 200.37 (含随机尾数0.37)

选择主网:

生成充值订单 →

未完成订单 (打款后5分钟左右自动到账, 未到您再填认领单)

币AN充值不需要加白名单, 如果是用OE等充值, 可能需要先将充值钱包地址通过网页登录后加入白名单, 并把验证改为免验证。充值更方便, 有行情时不会因充值太慢而错过

输入数字金额请尽量不要重复以便更快地入账 (可上浮3到5解决, 如第一笔输入金额100。第二笔可以选择105以避免识别的问题)。

注: 最低入金数额为100, 且目前只支持USDT.



3) API绑定

3) API绑定 (含超链接)



OK



BA



BD



OK

确定双向开通情况





交易设置

交易模式 偏好 布局 **切换成合约模式**

账户模式 **现货模式** >

稳定币偏好 USDT >

现货成本价类型 平均成本价 >

OK

<

账户模式

借币交易保证金

合约模式

现货 杠杆 永续 交割 期权

适合现货和衍生品交易者

- 保证金币种相同的合约和期权会在交易中共用保证金，盈亏互抵，强平时仅损失保证金币种资产，其他币种资产不受影响
- 可使用全仓和逐仓模式

进阶模式

现货 杠杆 永续 交割 期权

跨币种保证金

组合保证金

支持多币种质押作为保证金，适合追求高资金利用率且风险控制能力较强的衍生品交易者

资金使用

- 用户设置的质押币资产折合成美元，为所有全仓交易提供保证金，不同保证金币种的仓位之间可盈亏互抵，强平时可能损失账户内全部质押资产
- 可使用全仓和逐仓模式

合约模式质押币种和保证金模式的说明对比

切换

<

交易设置

交易模式 偏好 布局

账户模式

合约模式 >

请确认双向持仓成功开启

仓位模式

双向持仓 >

合约交易单位

>

期权交易单位

>

稳定币偏好

USDT >

现货成本价类型

平均成本价 >



OK

绑定**API**前请确保交易账户有不少于**1000U**的资产





创建**API**链接前必须确保贰个条件。

壹，合约账户持有不少于 **1000 USDT**，现阶段只接受**USDT**，暂不支持其他。

贰，注册账户的算力不少于**100**。

添加API

OK





建议预先找平台保存③和⑥这两个密码

创建只读和交易两个**API**的时候均需要用户设置密码，建议用户提前找平台预先保存标记为③和⑥这两个密码以便之后网页对接时的操作。

添加API – 创建只读API

OK

创建 API key

已完成 1 / 1 份草稿

只读 +

备注名

只读

账户

主账户

用途

API 交易

IP 地址白名单 (可选)

只读API中，IP白名单请留白。

权限

提交全部

创建 API key

已完成 1 / 1 份草稿

只读 +

IP 地址白名单 (可选)

只读API只点选“只读”按钮，不选择其他选项。

权限

只读 提现 交易

密码短语

3

您的密码 (Passphrase) 必须包含:

- 8 - 32 个字符
- 至少 1 个小写字母 (a-z)
- 至少 1 个大写字母 (A-Z)
- 至少 1 个数字
- 至少 1 个符号 (如 ! @ # \$ % 等)

提交全部

进入网页添加API - 完成网页API对接

会员首页

充值管理

提现管理

API管理 点击进入API设置

消息中心

邀请有奖

常见问题

个人资料

修改密码

算力明细

只有您选择的是默认的稳健型时，且账户资金在1500U以下，首月如果发生亏损，系统公共池会按比例给予补贴，但不是保本。但如果自定义了参数或自行有平台行为或是金额超过1500U后或是超过1个月后，系统将不再给予补贴。

点击添加，并选择对应交易所

我的API管理

添加API

API参数变更历史

已审核通过的API

暂无已审核通过的API

待审核的API

暂无待审核的API

其它状态API

暂无其它状态API

参数变更待审核API

暂无参数变更待审核的API。

参数变更被拒绝API

暂无被拒绝的API。

交易所

请选择

选择策略

请选择 请勾选并户对应成交货币，不同的交易所地址不同。

是否自定义参数（新手可忽略，有交易经验可选自定义）

否（享受公共池补贴，适合新手）

选择“是”后可自定义策略参数，选择“否”则使用系统默认参数并享受补贴。

只读API

API Key

API Secret

API密码/Passphrase (100X100)

验证只读API

OK

添加API – 完成网页API对接



交易-所

请选择

选择策略

请选择

是否自定义参数 (新手可选否, 有交易经验可选自定义)

否 (享受公共池补贴, 适合)

只读API

API Key

API Secret

API密码/Passphrase (30XK2填)

验证只读API

请从选择并对应的交易所, 不同的交易所地址不一样。

交易-所

OE

选择策略

请选择策略

是否自定义参数 (新手可选否, 有交易经验可选自定义)

否 (享受公共池补贴, 适合)

只读API

API Key

API Secret

API密码/Passphrase (30XK2填)

验证只读API

验证交易API

IP白名单 (请复制到交易-所API设置, 注意只有交易API才要设置这一项, 只读的API不可以设置否则无效)

点击右侧复制按钮, 或者全选后复制到支付API里

复制

IP地址会随时更新, 不是固定的。每个时间显示什么就复制什么有些交易所要求每次只能复制一个不包括逗号, 而有些可以直接一键全部复制

OK

添加API – 创建交易API – 回到OK

创建 API key

已完成 1 / 1 份草稿

交易1 +

备注名

交易1

账户

主账户

用途

API 交易

IP 地址白名单 (可选)

再次点击创建API的按钮后，将刚刚网页复制的链接粘贴到这里。

权限

提交全部

创建 API key

已完成 1 / 1 份草稿

交易1 +

此处应为刚刚的复制链接。

交易API需选择以下两个方便和网站读取。

权限

只读 提现 交易

密码短语

您的密码 (Passphrase) 必须包含:

- 8 - 32 个字符
- 至少 1 个小写字母 (a-z)
- 至少 1 个大写字母 (A-Z)
- 至少 1 个数字
- 至少 1 个符号 (如 ! @ # \$ % 等)

• 每个主账户最多只能创建 50 个活跃 API Key

提交全部



添加API – 返回网页确认平台来选择和填写数据

交易-所

OE

选择策略

请选择策略

是否自定义参数 (新手可选否, 有交易经验可选自定义)

否 (享受公共池补贴, 适合新手)

选择“是”后可自定义策略参数, 选择“否”则使用系统默认参数并享受补贴。

只读API

API Key

API Secret

API密码/Passphrase (如OKX必填)

验证只读API

只读API 依次从APP里复制这些链接到网页上

API Key

API Secret

API密码/Passphrase (如OKX必填)

验证只读API

交易API

API Key

API Secret

API密码/Passphrase (如OKX必填)

验证交易API

IP白名单 (请复制到交易-所API)

OK



添加API - 返回网页确认平台来选择和填写数据



添加API - 填写建议

OK

创建 API key

已完成 1 / 1 份草稿

只读 +

IP地址白名单(可选)

只读API只点选“只读”按钮，不选择其他选项。

权限

只读 提现 交易

密码短语

3

您的密码 (Passphrase) 必须包含:

- 8 - 32 个字符
- 至少 1 个小写字母 (a-z)
- 至少 1 个大写字母 (A-Z)
- 至少 1 个数字
- 至少 1 个符号 (如 ! @ # \$ % 等)

提交全部

只读API API Key

依次从APP里复制这些链接到网页上

1

API Secret

2

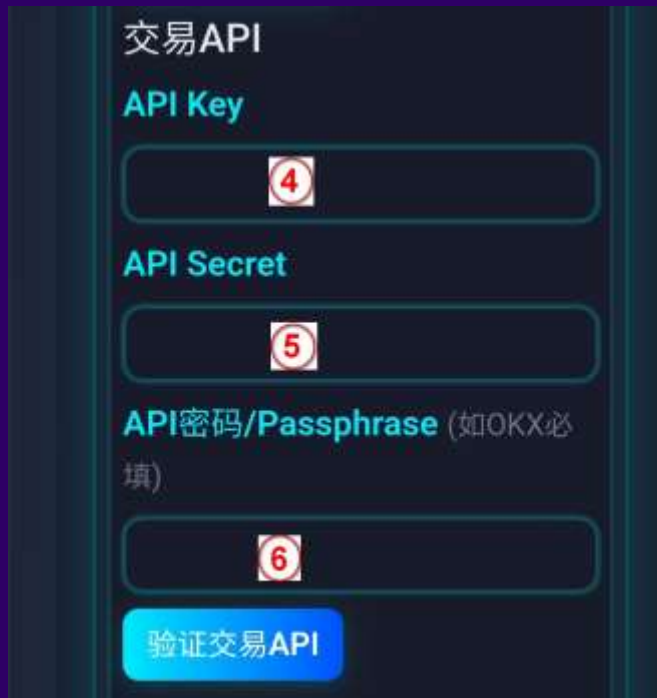
API密码/Passphrase (如OKX必填)

3

验证只读API

添加API - 返回网页进行最后的API对接

OK



添加API - 返回网页进行最后的API对接

OK

创建 API key

已完成 1 / 1 份草稿

交易1

此处应为刚刚的复制链接。

交易API需选择以下两个方便和网站读取。

权限

只读 提现 交易

密码短语

您的密码 (Passphrase) 必须包含:

- 8 - 32 个字符
- 至少 1 个小写字母 (a-z)
- 至少 1 个大写字母 (A-Z)
- 至少 1 个数字
- 至少 1 个符号 (如 ! @ # \$ % 等)

提交全部

交易API

API Key

API Secret

API密码/Passphrase (如OKX必填)

验证交易API

添加API – 完成网页API对接



The screenshot shows a two-column form for adding an API. The left column has a '验证只读API' button with a red arrow pointing to a box labeled '1'. The right column has a '验证交易API' button with a red arrow pointing to a box labeled '2'. Below these is a large red text box with instructions. At the bottom, there is a '确认并提交保存' button with a red arrow pointing to a box labeled '3'. The form includes fields for 'API Secret', 'API密码/Passphrase', and a dropdown for '是否注册在官方推荐人ID名下'. A checkbox is checked for '我已确认仔细阅读并同意上面的所有相关事项及可能由于全自动化交易带来的风险等。'. A '复制' button is visible on the right side of the form.

API Secret

API Secret

API密码/Passphrase (如OKX必填)

API密码/Passphrase (如OKX必填)

验证只读API

1

2

验证交易API

IP白名单 (请复制到交易-易-所API设置, 注意只有交易API才要设置这一项, 只读的API不可以设否则无效)

复制

IP地址会随时更新, 不固定IP的。每个时间显示什么就复制什么有效文档每要求每页只能复制一个不包括逗号, 您也可以直接一键全部复制

是否注册在官方推荐人ID名下

否 (无额外补贴)

我已确认仔细阅读并同意上面的所有相关事项及可能由于全自动化交易带来的风险等。

确认并提交保存

3

请先充值算力余额, 充值后再提交API绑定。

BA

确定双向开通情况



BA

U本位 币本位 期权

BTCUSDT 永续

2. 进入设置

持仓 0.00 USDT = 105044.8 0.036

限价单	105044.4	0.001
104823.9	105044.3	0.001
105044.1	105044.2	0.002
105044.0	105044.0	0.001
105043.8	105043.8	0.001
105043.2	105043.2	0.004
105043.1	105043.1	5.385

105045.0
105044.6

止损/止盈

GTC

持仓	0.000 BTC	105043.0	6.302
保证金	0.00 USDT	105044.9	0.001
		105044.8	0.001
		105044.7	0.002
		105044.4	0.003
		105044.2	0.148
		105044.1	0.004
		105044.0	0.001

开多 清算

开空 清算

USDC 合约持仓单 0 手续费交易 1. 点开合约界面

BTCUSDT 永续 行情图表

首页 行情 交易 合约 资产

偏好设置

下单确认

仓位模式 双向持仓

资产模式 双向保本持仓

选择合约单位 USDT 币

仓位模式 确认选择双向持仓

单向持仓
单向持仓模式下，一个合约只能选择第一个双向持仓。

双向持仓
双向持仓模式下，一个合约可以同时持有多空两个方向的仓位，并且同一合约下不同方向仓位风险对冲。

若U本位合约存在持仓或者持仓，不允许调整仓位模式。仓位模式调整时所有合约统一生效。请设置您U本位合约的主轴。



绑定API前请确保合约账户有不少于1000U的资产





创建**API**链接前必须确保贰个条件。

壹，合约账户持有不少于 **1000 USDT**，现阶段只接受**USDT**，暂不支持其他。

贰，注册账户的算力不少于**100**。

建议预先找平台保存①到④

创建只读和交易两个**API**的时候平台会自动提供**api**信息，建议用户提前找平台预先保存标记从①到④这四个密码以便之后网页对接时的操作。

BA



建议在保存新创建的
API前分开保存
①到④

WCT

预估总资产 (CNY) 添加资金

轻松几步，开启第一步交易
立刻交易

C2C买币 理财 热门活动 邀请奖励 更多

自选 热门 Alpha 新币上线 涨幅榜 更多

币种	最新价格	24h涨跌幅
BNB	667.26 ¥4,304.27	-3.21%
BTC	105,124.27 ¥756,894.74	-3.12%
ETH	2,600.72 ¥18,735.18	-4.78%
SDL	161.91 ¥1,145.75	-8.32%

发现 关注 热门 公告 新闻 币安学院

首页 行情 交易 资讯 资产

點選这个Logo

快捷入口

添加到首页服务

- C2C买币
- 理财
- 热门活动
- 邀请奖励



编辑

推荐

- Alpha活动
- 理财
- C2C买币
- 邀请赠币



奖励中心

点击更多服务

更多服务

api 取消

可在搜索栏直接输入API进行搜索并点击

API管理

BA

API管理

确认好账户后进入创建API

创建 API

创建Tax Report API

删除所有API

1. 每个账户最多可以创建 30 个 API Key。
2. 请勿将您的API密钥、HMAC密钥、Ed25519或RSA私钥透露给任何人，以免造成资产损失。您应将您的API密钥、HMAC密钥、Ed25519或RSA私钥视为密码一样妥善保管。
3. 为提高您账户的安全性，建议仅授予可信IP以访问权限。
4. 如未完成KYC，您将无法创建API密钥。

勾选此框后，您的主账户和子账户上的所有现有API密钥都将受默认安全措施的限制。

[默认安全措施详情](#)

API管理

创建 API

创建Tax Report API

删除所有API

使用系统生成的就好

选择API密钥类型



系统生成

使用HMAC对称加密方式运作。您将获得API密钥和HMAC密钥。请将您的API密钥和HMAC密钥视为密码一样妥善保管，切勿与任何第三方分享。



自行生成

使用Ed25519或RSA非对称加密方式运作。您将获得API密钥，且必须通过软件（如[币安密钥生成器](#)）自行创建一对公钥和私钥，然后仅向币安提供公钥。请将您的API密钥和私钥视为密码一样妥善保管，切勿与任何第三方分享。

下一步

BA



API管理

创建 API

创建Tax Report API

删除所有API

创建 API

×

给API密钥一个标签

取消

下一步

默认安全控制措施详情

API管理

创建 API

创建Tax Report API

删除所有API

创建 API

×

给API密钥一个标签

只读01

取消

下一步

默认安全控制措施详情

BA

添加只读**API**，完成下图
设置保存即可

A screenshot of a web interface for configuring API permissions. The interface is white with a light gray border. At the top left, there is a small icon of a hand holding a glowing cube. The main content area is titled 'API权限:' and contains a list of permissions with checkboxes. The first checkbox, '允许读取', is checked. Below it are several unchecked checkboxes: '允许现货及杠杆交易', '允许杠杆质押借币、还款和划转', '允许合约', '允许万向划转', '允许提现', and '允许交易币对白名单 编辑'. Below the permissions list is a section titled 'IP访问限制' with a warning icon. The text in this section reads: '无限制缺乏安全! 此API密钥允许从任何IP地址进行访问, 因此不建议启用。' followed by a radio button (selected) and the text: '为保障您的资金安全, 如果此IP不受限制, 且启用了除读取以外的任何权限, 则该API密钥将被删除。' At the bottom, there is another radio button (unselected) with the text: '只访问受信任的IP(推荐)'.

API权限:

- 允许读取
- 允许现货及杠杆交易
- 允许杠杆质押借币、还款和划转
- 允许合约
- 允许万向划转
- 允许提现
- 允许交易币对白名单 编辑

IP访问限制

无限制缺乏安全!
此API密钥允许从任何IP地址进行访问, 因此不建议启用。

为保障您的资金安全, 如果此IP不受限制, 且启用了除读取以外的任何权限, 则该API密钥将被删除。

只访问受信任的IP(推荐)

BA

添加交易API - 完成网页API对接



点击进入API设置

只有您选择的是默认的稳健型时，且账户资金在1500U以下，首月如果发生亏损，系统公共池会按比例给予补贴，但不是保本。但如果自定义了参数或自行有平仓行为或是金额超过1500U后或是超过1个月，系统将不再给予补贴。



BA

添加API - 完成网页API对接



交易-所
请选择

选择策略
请选择

是否自定义参数 (新手可选否, 有交易经验可选自定义)

否 (享受公共池补贴, 适合选)

只读API
API Key

API Secret

API密码/Passphrase (10000必填)

验证只读API

请勾选打开对链即交易
所, 否则的交易地址不
对。

交易-所
币an

选择策略
请选择策略

是否自定义参数 (新手可选否, 有交易经验可选自定义)

否 (享受公共池补贴, 适合选)

只读API
API Key

选择“是”后可自定义策略参数, 选
择“否”则使用系统默认参数并享受补贴。

验证交易API

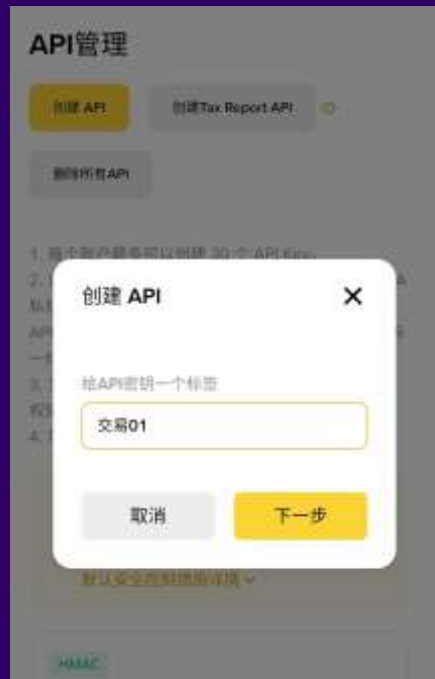
IP白名单 (请复制到交易-所API
设置, 注意只有交易API才要设
置这一项, 只读的API不可以设
否则无效)

点击右侧复制
按钮, 或者全
选后复制到支
付API里

复制

IP地址会随时更新, 不是固定的。每个
时间显示什么就复制什么有些交易所要
求每次只能复制一个不包括逗号, 而有
些可以直接一键全部复制

添加交易API



BA

添加交易API

HMAC

只读01 编辑 删除

API密钥

复制

HMAC

交易1 编辑 删除

API密钥

复制

打开交易API

密钥:

API权限:

- 允许读取
- 允许期货及杠杆交易
- 允许杠杆质押借币、还款和划转
- 允许合约
- 允许方向划转
- 允许提现
- 允许交易币对白名单 编辑

IP访问限制

无限制(缺乏安全)
此API密钥允许从任何IP地址进行访问,因此不建议应用。

为保障您的资金安全,如果此IP不受限制,且使用了除读取以外的任何权限,则该API密钥将被删除。

只访问受信任的IP(推荐) 将网站上复制的IP粘贴在这里

BA

添加交易API —— 过程如下

BA

API权限:

- 允许读取
- 允许现货及杠杆交易
- 允许杠杆质押借币、还款和划转
- 允许合约
- 允许方向划转
- 允许提现
- 允许交易币对白名单 编辑

IP访问限制

无限制(缺乏安全)
此API密钥允许从任何IP地址进行访问, 因此不建议启用。

为保障您的资金安全, 如果此IP不受限制, 且启用了除读取以外的任何权限, 则该API密钥将被删除。

只访问受信任的IP(推荐)

输入多个IP地址时, 请使用空格隔开, 确认

点击这个框进行粘贴, 要确保准确粘贴前后不能多空格

API权限:

- 允许读取
- 允许现货及杠杆交易
- 允许杠杆质押借币、还款和划转
- 允许合约
- 允许方向划转
- 允许提现
- 允许交易币对白名单 编辑

IP访问限制

无限制(缺乏安全)
此API密钥允许从任何IP地址进行访问, 因此不建议启用。

为保障您的资金安全, 如果此IP不受限制, 且启用了除读取以外的任何权限, 则该API密钥将被删除。

只访问受信任的IP(推荐)

输入多个IP地址时, 请使用空格隔开, 确认

API权限:

- 允许读取
- 允许现货及杠杆交易
- 允许杠杆质押借币、还款和划转
- 允许合约
- 允许方向划转
- 允许提现
- 允许交易币对白名单 编辑

IP访问限制

无限制(缺乏安全)
此API密钥允许从任何IP地址进行访问, 因此不建议启用。

为保障您的资金安全, 如果此IP不受限制, 且启用了除读取以外的任何权限, 则该API密钥将被删除。

只访问受信任的IP(推荐)

输入多个IP地址时, 请使用空格隔开, 确认

添加API – 完成网页API对接



交易-所

请选择

选择策略

请选择 请务必选择并开对应的交易商，不同的交易所地址不一样。

是否自定义参数（新手可选否，有交易经验可选自定义）

否（享受公共池补贴，适合新

选择“是”后可自定义策略参数，选择“否”则使用系统默认参数并享受补贴。

只读API

API Key

API Secret

API密码/Passphrase (100006必填)

验证只读API

交易-所

币an

选择策略

请选择策略

是否自定义参数（新手可选否，有交易经验可选自定义）

否（享受公共池补贴，适合新

选择“是”后可自定义策略参数，选择“否”则使用系统默认参数并享受补贴。

只读API

API Key

BA

添加API - 完成网页API对接

只读API

API Key

1

API Secret

2

API密码/Passphrase (000KX) (必填)

验证只读API

交易API

API Key

3

API Secret

4

API密码/Passphrase (000KX) (必填)

验证交易API

HMAC

只读01

编辑 删除

API密码

先点击编辑再点击向下箭头打开详细API内容

复制

▼

HMAC

交易1

编辑 删除

API密码

复制

▼

查看 API

API key

1

备注名

只读

IP 地址白名单 (可选)

-

权限

只读

Secret key

2

复制粘贴对应链接到对应文字下面

BA



添加API - 完成网页API对接



只读API

API Key

1

API Secret

2

API密码/Passphrase (300KX2 填)

验证只读API

交易API

API Key

3

API Secret

4

API密码/Passphrase (300KX2 填)

验证交易API

勾选此框后，您的主账户和子账户上的所有现有API密钥都将受默认安全措施的限制。
默认安全措施详情

HMAC

支付01

编辑 删除

API密钥

复制

5

HMAC

只读01

编辑 删除

点击编辑和向下的箭头去展开细节

HMAC

支付01

保存 取消

请将对应数字里的链接复制到网页上

返回新地址

API密钥

6

复制

密钥

7

BA

添加API – 完成网页API对接



The screenshot shows a two-column form for adding an API. The left column has a '验证只读API' button with a red arrow pointing to a white box containing the number '1'. The right column has a '验证交易API' button with a red arrow pointing to a white box containing the number '2'. Below these buttons is a large red text box with instructions. At the bottom of the form, there is a '确认并提交保存' button with a red arrow pointing to a white box containing the number '3'. The form includes fields for 'API Secret', 'API密码/Passphrase', and a dropdown for '是否注册在官方推荐人ID名下'. There is also a checkbox for '我已确认仔细阅读并同意上面的所有相关事项及可能由于全自动化交易带来的风险等。' and a '复制' button next to an IP list field.

API Secret

API Secret

API密码/Passphrase (如OKX必填)

API密码/Passphrase (如OKX必填)

验证只读API

1

2

验证交易API

IP白名单 (请复制到交易-易-所API设置, 注意只有交易API才要设置这一项, 只读的API不可以设否则无效)

复制

IP地址会随时更新, 不固定死的, 每个时间显示什么就复制什么有效, 那些无效的每次只能复制一个, 不包括逗号, 您也可以直接一键全部复制

是否注册在官方推荐人ID名下

否 (无额外补贴)

我已确认仔细阅读并同意上面的所有相关事项及可能由于全自动化交易带来的风险等。

确认并提交保存

3

请先充值算力余额, 充值后再提交API绑定。

BD

确定双向开通情况



合约 活动 工具

第八期合约精英持仓点竞拍: 竞拍合约持仓反584.00... X

BTCUSDT ↑10.00% ↑ ...

合约 -1.80%

持仓 10x 0.0100% / 0.0582%

开仓 平仓 持仓 0.0001

限价单

数量 105698.8 - + BBO

数量 BTC

进入和合约设置，
打开双向合约的
设置

常用功能 新手学习 公告中心

合约设置 计算器 资金划转 模拟盘

财务记录 仓位持仓 资金费率 OI持仓

合约信息 卡券中心 PIN码设置 自选

← 合约设置

交易设置 币种设置 持仓设置 止损设置

交易设置

合约单位设置 数量单位

持仓模式 持仓模式

未实现盈亏 持仓盈亏

止盈止损触发价格 持仓止损

只支持双向持仓 持仓模式

单向持仓
单向持仓模式下，一个合约只允许持有一个方向的仓位。

双向持仓
双向持仓模式下，一个合约可以同时持有多空两个方向的仓位。同一合约下两个方向仓位的风险可以对冲。

注意：该设置对所有合约生效，若存在持仓挂单，暂不支持调整持仓模式

BD





创建**API**链接前必须确保贰个条件。

壹，合约账户持有不少于 **1000 USDT**，现阶段只接受**USDT**，暂不支持其他。

贰，注册账户的算力不少于**100**。



BD

进入网页添加API - 完成网页API对接



会员首页

充值管理

提现管理

API管理 点击进入API设置

消息中心

邀请有奖

常见问题

个人资料

修改密码

算力明细

只有您选择的
是默认的稳健
型时,且账户
资金在
1500U以
下,首月如果
发生亏损,系
统公共池会按
比例给予补
贴,但不是保
本。但如果自
定义了参数或
自行有平台行
为或是金额超
过1500U后
或是超过1个
月后,系统将
不再给予补
贴。



点击添加,并选择对应交易所

我的API管理

添加API

API参数变更历史

已审核通过的API

暂无已审核通过的API

待审核的API

暂无待审核的API

其它状态API

暂无其它状态API

参数变更待审核API

暂无参数变更待审核的API

参数变更被拒绝API

暂无被拒绝的API



交易所

请选择

选择策略

请选择 请先选择开户对应的交易所,不同的交易所地址不一样

是否自定义参数 (新手可勾选,有交易经验可选自定义)

否 (享受公共池补贴,适合新手)

选择“是”即可自定义策略参数,选择“否”则使用系统默认参数并享受补贴。

只读API

API Key

API Secret

API密码/Passphrase (200X位必填)

验证只读API

BD

添加API – 完成网页API对接

交易-所

请选择

选择策略

请选择

是否自定义参数 (新手可选否, 有交易经验可选自定义)

否 (享受公共池补贴, 适合)

只读API

API Key

API Secret

API密码/Passphrase (选填)

验证只读API

请勾选选择并对应的交易所, 不同的交易所地址不一样。

交易-所

BIT-GET

选择策略

请选择策略

是否自定义参数 (新手可选否, 有交易经验可选自定义)

否 (享受公共池补贴, 适合)

只读API

API Key

API Secret

API密码/Passphrase (选填)

验证只读API

交易API

API Key

验证交易API

IP白名单 (请复制到交易-所API设置, 注意只有交易API才要设置这一项, 只读的API不可以设置否则无效)

点击右侧复制按钮, 或者全选后复制到支付API里

复制

IP地址会随时更新, 不是固定的。每个时间显示什么就复制什么有些交易所要求每次只能复制一个不包括逗号, 而有些可以直接一键全部复制

BD



添加API - 创建交易API



BD

添加API - 完成网页API对接

只读API

API Key

1

API Secret

2

API密码/Passphrase (300KK必填)

验证只读API

交易API

API Key

3

API Secret

4

API密码/Passphrase (300KK必填)

验证交易API

API keys

我们提供基本的 API，您在网站创建时，我们将根据您的设置生成自己的应用。API 分为只读、交易和行情三类。您可以根据您的需求建立不同类型的 API，并利用 API 进行自动化交易或者提现。

查看 API 列表

主账户

只读

API 名称

API 密钥

API 密码

行情

交易01

API 名称

API 密钥

API 密码

行情

查看

重置

删除

取消

选择右上角的三个点并选择查看API链接

创建成功

API key

1

密钥

2

指定 IP 地址

暂无

权限

税务、合约订单、现货交易、跟单交易、子账户、划转、C2C、期货杠杆、合约持仓

BD



添加API – 完成网页API对接



只读API

API Key

1

API Secret

2

API密码/Passphrase (300KX必填)

验证只读API

交易API

API Key

3

API Secret

4

API密码/Passphrase (300KX必填)

验证交易API

API keys

我们提供强大的 API，能在帮助到您。请根据您的应用功能整合到您当前已列应用程序中，API 分为只读、交易和行情三类。您可以通过我们的需求建立不同权限的 API，并利用 API 进行数据交易或者操作。

查看 API 指南

主账户 +

只读

API Key

API 交易

行情

交易01

API Key

API 交易

行情

查看

重置

删除

取消

选择右上角的三个点并选择查看API的具体链接

创建成功

API key

3

密码

4

绑定 IP 地址

暂无

权限

期货、合约订单、现货交易、跟单交易、子账户、划转、C2C、现货杠杆、合约持仓

BD

添加API – 完成网页API对接



The screenshot shows a two-column form for adding an API. The left column has a '验证只读API' button with a red arrow pointing to a white box containing the number '1'. The right column has a '验证交易API' button with a red arrow pointing to a white box containing the number '2'. Below the form, a red text box contains instructions. At the bottom left, a '确认并提交保存' button has a red arrow pointing to a white box containing the number '3'. The background features a hand holding a smartphone and gears.

API Secret

API Secret

API密码/Passphrase (如OKX必填)

API密码/Passphrase (如OKX必填)

验证只读API

1

2

验证交易API

IP白名单 (请复制到交易-易-所API设置, 注意只有交易API才要设置这一项, 只读的API不可以设否则无效)

复制

IP地址会随时更新, 不固定死的。每个时间显示什么就复制什么有效文档每要求每次只能复制一个不包括逗号, 您也可以直接一键全部复制

是否注册在官方推荐人ID名下

否 (无额外补贴)

我已确认仔细阅读并同意上面的所有相关事项及可能由于全自动化交易带来的风险等。

确认并提交保存

3

请先充值算力余额, 95%后再提交API绑定。

谢谢朋友们

